

# 广州市工业和信息化局

---

## 广州市工业和信息化局转发关于做好 2022 年度 省级打好污染防治攻坚战专项资金（绿色循环 发展与节能降耗）项目入库储备工作的通知

各区工业和信息化主管部门，有关单位：

现将《广东省工业和信息化厅关于 2022 年度打好污染防治攻坚战专项资金（绿色循环发展与节能降耗）项目入库储备工作的通知》（粤工信节能函〔2021〕57 号）转发给你们，并结合我市实际，将有关工作要求通知如下：

### 一、申报材料要求

工业固体废物资源化利用项目应提交如下材料：项目申请报告、申报单位基本情况表、项目基本情况表、项目专项审计报告、2020 年财务审计报告、单位法人营业执照、机构代码证（复印件）、承诺书、绩效表、汇总表，以及其他相关佐证材料。

粤港清洁生产伙伴项目应提交如下材料：申报单位基本情况表、单位法人营业执照、机构代码证（复印件）、粤港清洁生产伙伴标志证书复印件（针对粤港清洁生产伙伴计划项目）等。

### 二、工作流程

#### （一）申报方式

---

项目申报采用网上填报和纸质文件报送两种方式同步进行。网上申报须通过广州市工业和信息化发展专项资金管理系统进行（用户操作手册见申报系统首页 <http://shenbao.gzii.gov.cn>，技术支持电话：020-83757015，技术支持 QQ 客服：1428954896）。

## （二）申报单位申报流程（7 月 30 日 15:00--8 月 12 日 17:00）

1.注册：专项资金管理系统不再提供企业管理员账号注册功能。如企业在“广东省统一身份认证平台”（<https://tyrz.gd.gov.cn/>）已有法人账号，可使用已有法人账号登录，登录后会自动关联专项资金管理系统现有管理员账号；企业如需新注册管理员账号，需在“广东省统一身份认证平台”注册，注册后首次从“广东省统一身份认证平台”登录跳转到本系统时，补充核对企业基础信息后，完成专项资金管理系统管理员账号注册，然后点击“申报人管理”创建本单位项目申报人。已注册申报系统的单位可用原账号登录，无需重复注册。

2.网上填报：用项目申报人账号登录后即可填报项目内容，填写完成后，企业管理员可将项目申报材料提交给区业务主管部门进行初审。申报单位须在 8 月 12 日 17:00 前完成申报材料的网上提交，逾期不再受理。

3.纸件提交。项目申报材料经区初审通过后，申报单位可将审核通过的项目（带水印）导出打印一式四份，于 8 月 13 日前盖章报送至各区业务主管部门。

## （三）区业务主管部门工作流程。

1.8月13日前，区业务主管部门需对申报资料进行审核，通知通过审核的企业打印纸质材料，以及完成纸质材料收集工作。如需退回企业修改、补充的项目材料，须在8月16日前完成企业修改提交、区审核、企业打印报送等全部工作。

2.各区业务主管部门须在8月17日前将项目汇总表报送至市工业和信息化局（工业节能与综合利用处），并随文报送纸质材料（一式四份）及电子版。同时将行文推荐的项目在申报系统中完成推荐，并将书面推荐文件扫描上传。

附件：1.广州市工业和信息化发展专项资金管理系统操作手册（企业用户）

2.广州市工业和信息化发展专项资金管理系统操作手册（区用户）

3.《广东省工业和信息化厅关于2022年度打好污染防治攻坚战专项资金（绿色循环发展与节能降耗）项目入库储备工作的通知》（粤工信节能函〔2021〕57号）

广州市工业和信息化局

2021年7月28日

（联系人：李伯准，电话：83123839）

附件 1:

# 广州市工业和信息化发展专项资金管理系统 操作手册(企业用户)

广州市工业和信息化产业发展中心

2020 年 7 月

# 目 录

一、企业用户账号分类 .....	3
二、系统登录 .....	3
(一) 系统访问网址 .....	3
(二) 密码重置 .....	3
三、企业管理员账号系统操作指引 .....	4
(一) 企业注册 .....	4
(二) 企业管理员账号登录 .....	6
(三) 企业联系人变更 .....	8
(四) 企业申报人管理 .....	9
(五) 企业信息管理 .....	10
(六) 企业管理员审核项目 .....	11
四、企业申报人账号系统操作指引 .....	12
(一) 系统登录 .....	12
(二) 项目申报 .....	13
(三) 查看我的项目 .....	17
(四) 回退项目补充材料 .....	17

广州市工业和信息化专项资金管理系统(以下简称“系统”)为各申报企业提供了企业申报项目的功能,为使各申报企业相关人员方便使用该系统,特制定本手册。

## 一、企业用户账号分类

广州市工业和信息化专项资金管理系统面向企业分为二类用户账号:

一是企业管理员账号,主要是负责提交本企业的专项资金项目申请,同时管理本企业的申报人子账号。

二是企业申报人子账号,主要负责申报专项资金项目,包括对项目资料的录入、材料上传并提交企业管理员审核。

## 二、系统登录

### 1.系统访问网址

系统网址: <http://shenbao.gzii.gov.cn>。

注:访问系统推荐 Chrome35.0+ , 360 浏览器极速模式等版本比较新的浏览器进行登录使用。

### 2.密码重置

一是忘记企业管理员密码,可在登录界面点击忘记密码,通过注册时绑定的企业联系人手机号码找回密码。

注:如企业联系人(又称“企业授权人”)的手机号码已更换,须先变更企业联系人,详见三(4)的企业联系人变更。

二是企业申报子帐号忘记密码,可联系企业管理员账号负责人员进行密码重置。

### 三、企业管理员账号系统操作指引

#### （一）企业注册

首次使用系统的用户，请先注册企业管理员帐号。进入系统后点击登录按钮下方的“企业注册”按钮。



点击后打开如下页面，请先下载实名认证申请书，盖公章扫描后再进行注册。如已准备好，请勾选“我已准备好这些材料”。确认无误后点击下一步。



点击“下一步”按钮，打开如下界面，请填写企业工商注册或事业单位全名以及统一社会信用代码。填写完成后点击“下一步”按钮，继续注册。



企业注册

企业工商注册或事业单位全名：

\*企业工商注册或事业单位全名

统一社会信用代码：

\*请输入统一社会信用代码

下一步

返回登录

点击“下一步”按钮，打开如下界面，首先上传企业营业执照扫描件，然后根据营业执照中的内容填写内容。其中包括：单位类型、企业所属区。

接下来上传实名认证申请书扫描件（须加盖公章），并按照实名认证申请书的内容填写授权人信息以及委托期限。

确认无误后点击“注册”按钮，完成企业注册。

企业注册

上传企业营业执照扫描件：

\*请先上传企业营业执照，然后根据营业执照中的信息填写以下内容。

登录账号：

\*企业帐号的登录帐号为企业统一社会信用代码，不可更改。

登录密码：

\*必须包含字母、数字、特殊符号（“\_”下划线除外），且长度为8-20个字符。

确认密码：

\*再次输入登录密码

请选择您的单位类型：

\*请选择您的单位类型

请选择您的企业所属区：

\*请选择您的企业所属区

上传实名认证申请书扫描件：

\*请先上传实名认证申请书扫描件，然后根据其中的授权信息填写以下内容。

被授权人(联系人)姓名：

\*请填写被授权人姓名。

被授权人(联系人)手机号码：

\*该手机号与账号绑定，用于登录、找回密码和接受平台消息提醒，请正确填写！

短信验证码：

\*请输入被授权人手机接收到的验证码。

委托期限开始日期：

\*委托期限开始日期，也即是帐号开始启用的日期。

委托期限截止日期：

\*委托期限截止日期，也即是帐号过期的日期。

注册

重置

注：企业授权人手机与账号绑定，用于登录、找回密码和接



受系统短信提醒，请正确填写！

注册完成后打开如下界面，之后可以点击

“进入首页”：进入系统首页。

“完善企业信息”：完善企业基本信息（有助于申报）



工业和信息化发展专项资金管理系统



帐号注册成功！

您的登录账号为：922221645641354X

您的企业名称为：演示企业

被授权人为：pcb

温馨提示：

您的实名认证申请已提交给所属区审核，在审核期间，您可以登录系统进行相关操作，并且在实名认证通过后，您才能将申报项目提交给所属区。

接下来您可以：

[进入首页](#)

[完善企业信息](#)

## （二）企业管理员账号登录

输入企业管理员帐号（即企业统一社会信用代码）、密码和短信验证码（由企业授权人手机接收）进行登录。



广州市工业和信息化发展专项资金管理系统

通知公告

暂无通知，敬请关注。

用户登录

☒ 企业管理员 ☐ 企业申报人

登录账号：922221645641354X

被授权人手机号码为：13553900766

登录密码：.....

验证码：短信验证码

40秒后可重试

☐ 记住我

登 录

[企业注册](#)

[企业联系人变更](#)

[忘记密码？](#)

## （三）忘记密码

在登录框的左下角，点击“忘记密码？”，进入找回密码页面。

广州市工业和信息化发展专项资金管理系统

通知公告

暂无通知，敬请关注。

用户登录

☒ 企业管理员

☐ 企业申报人

登录账号：

统一社会信用代码

登录密码：

请输入登录密码

验证码：

短信验证码

发送验证码

☐ 记住我

登 录

企业注册

企业联系人变更

忘记密码？

打开如下页面，填写账号（即统一社会信用代码），通过企业授权人手机接收短信验证码，输入短信验证码和新密码后点击“提交”即可。

重置密码

登录账号：

922221645641354X

与该账号关联的手机号码为：13609085751

验证码：

请输入验证码

发送验证码

验证码将发送至注册时所填写的联系人手机号码。

新密码：

请输入密码

确认新密码：

请再次输入密码

← 返回登录

提交 →

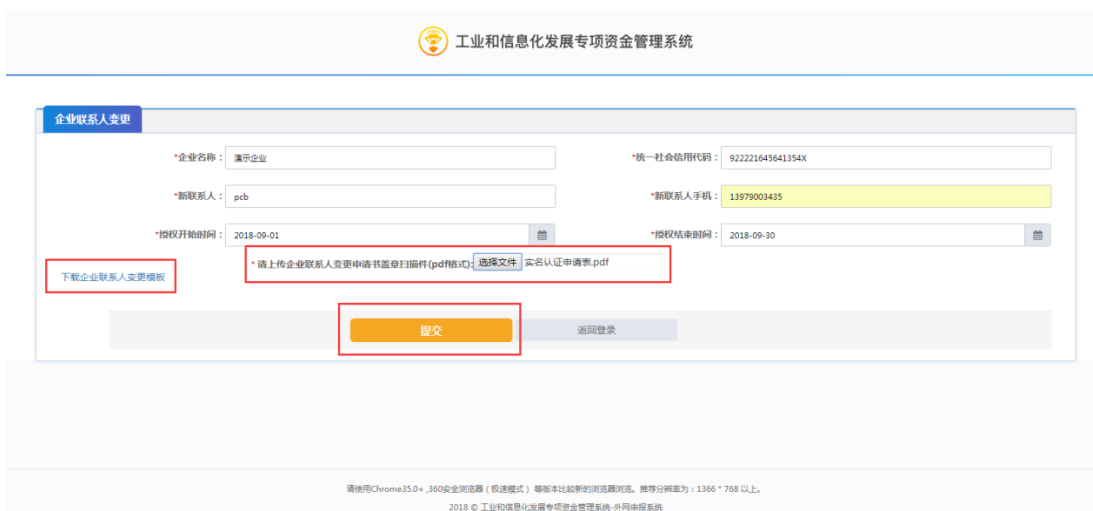
7

#### （四）企业联系人变更

如企业联系人（即企业授权人）需变更，在登录框的下方，点击“企业联系人变更”，进入企业联系人变更页面。



打开如下页面，填写企业名称、统一社会信用代码、联系人手机、新授权人相关信息以及授权期，并下载企业联系人变更模板盖章后扫描上传，确认无误后点击提交即可。





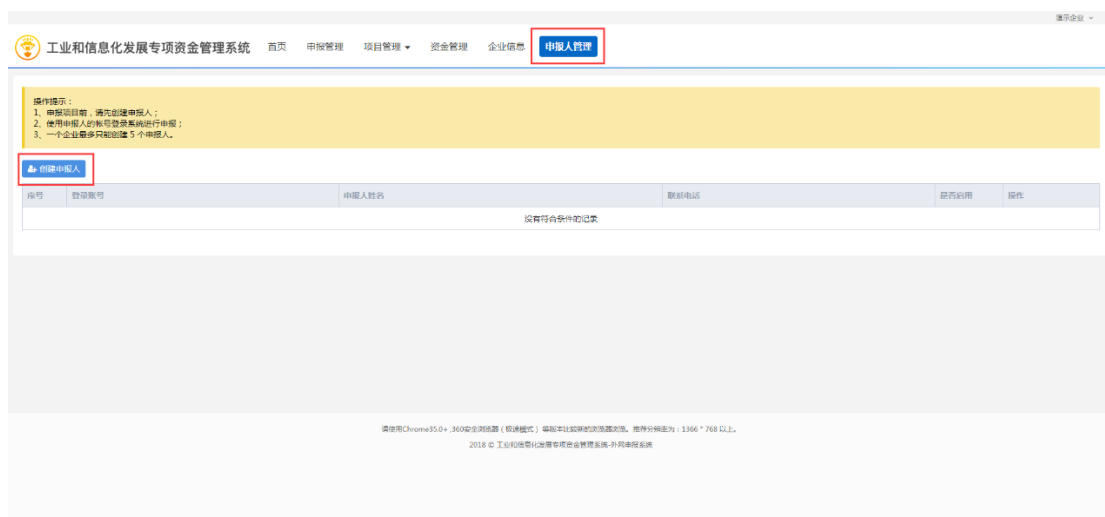
#### 企业联系人变更

企业联系人信息变更提交成功，请等待区主管部门审核！

**温馨提示：**企业联系人信息变更提交后，会由您所在区主管部门负责审核，审核期间他们有可能会联系您本人，请留意接听电话。

### （五）企业申报人管理

登录成功后进入系统首页，点击“申报人管理”，可以查看到当前企业所有的申报人，点击后打开如下页面，如需创建申报人请点击“创建申报人”



点击“创建申报人”后可以打开如下界面，填写相关账号信息，包括登录账号、用户姓名、登录密码、手机号码等，填写完成确认无误后点击保存。



新增申报人

\* 登录账号:  \* 用户姓名:

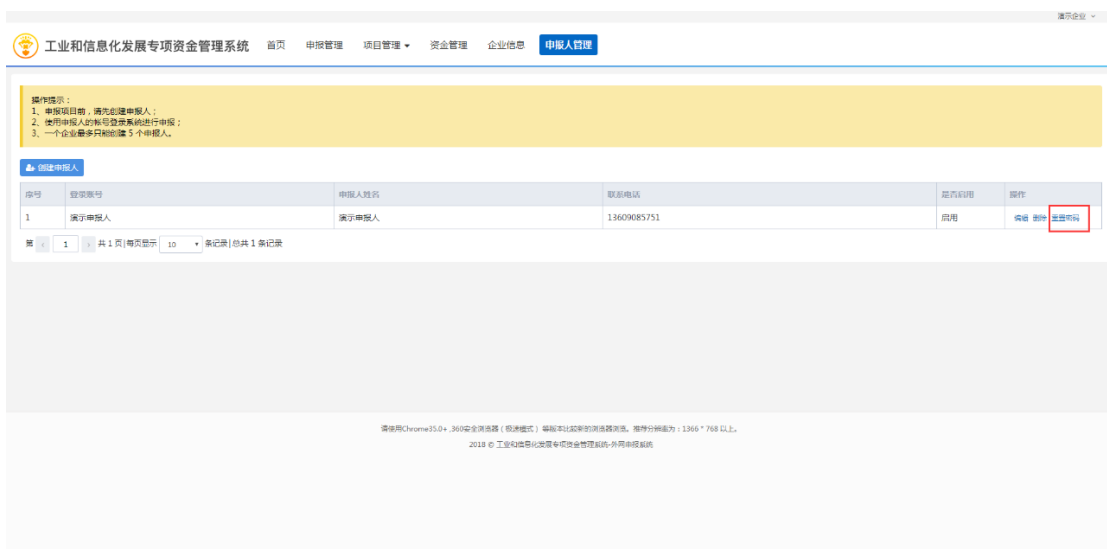
\* 登录密码:  \* 确认密码:

\* 手机号码:  联系邮箱:

备注:

保存 关闭

如申报人忘记密码，可以为申报人重置密码，重置密码后新密码默认为 123456。



工业和信息化发展专项资金管理系统 首页 申报管理 项目管理 资金管理 企业信息 申报人管理

操作提示：  
1. 申报项目前，请先创建申报人；  
2. 新增申报人的信息应登录系统进行申报；  
3. 一个企业最多只能创建 5 个申报人。

新增申报人

序号	登录账号	申报人姓名	联系电话	是否启用	操作
1	演示申报人	演示申报人	13609085751	应用	编辑 删除 重置密码

第 1 页 共 1 页 (每页显示 10 条记录) 总共有 1 条记录

请使用Chrome55.0+、360安全浏览器（极速模式）驱动本比较新的浏览器环境，推荐分辨率：1366 \* 768 以上。  
2018 © 工业和信息化发展专项资金管理系统-外网申报系统

## （六）企业信息管理

登录成功后进入系统首页，点击“企业信息”，可以查看到当前企业信息，如有修改，可自行编辑后保存。

注：该企业信息会自动代入申报表，可节省申报人填写工作量

工业和信息化部专项资金管理系统 首页 申报管理 项目管理 资金管理 **企业信息** 申报人管理

基本信息 企业材料 企业标签 电子证照

您的实名认证申请正在审核中  
您的实名认证申请审核中，请耐心等待。

企业信息

企业名称: 演示企业  
企业类型: 企业单位  
成立日期:   
所属行业: 请选择  
登记机关:   
经营范围(驻在)期限自:   
法人代表:   
统一社会信用代码: 922221645641354X  
注册资金: 万元  
所属行业: 天开区  
所属行业环节: 请选择  
登记状态:   
经营范围(驻在)期限至:   
联系地址:   
最终受益人: pcb  
最终受益人手机: 13609085751  
授权开始日期: 2018-09-12  
授权结束日期: 2018-10-07

保存 取消

请使用Chrome35.0+、360安全浏览器(极速模式)等版本比较高的浏览器浏览。推荐分辨率: 1366 \* 768 以上。  
2018 © 工业和信息化部专项资金管理系统-外网申报系统

## (七) 企业管理员审核项目

管理员账号登录系统后点击“申报管理”打开如下界面，找到对应项目点击“审核”

工业和信息化部专项资金管理系统 首页 **申报管理** 项目管理 资金管理 企业信息 申报人管理

我的申报项目

年度	资金类别	补助方式	项目名称	申报时间	申报截止时间	状态	获得资金(万元)	操作
2019	市属	事后补助	1		2019-10-26 00:00:00	企业内部审核	暂未获得资金	<b>审核</b>

共 1 页 | 每页显示 10 条记录 | 总共 2 条记录

请使用Chrome35.0+、360安全浏览器(极速模式)等版本比较高的浏览器浏览。推荐分辨率: 1366 \* 768 以上。  
2018 © 工业和信息化部专项资金管理系统-外网申报系统

点击“审核”后打开如下页面，如无问题点击“发送”至区主管部门进行审核，如有问题点击“回退”退回给申报人进行修改，并且填写相应意见。

软件服务业与芯片产品流片补助 - 企业内部审核

① 项目申请表 ② 发票信息 ③ 附件材料 ④ 申报材料补充记录

一、基本情况

申报单位：  
属于企业

统一社会信用代码：  
注册地址：

联系电话：  
手机：  
13609085751

注册日期：  
联系人：  
pcb

注册资金：  
0.0000 万元

开户银行：

在职职工人数：  
人

性质（国有、民营、外资、其他）：

信用等级（附证明）：

资产总额：  
0.00 万元

其中：研发人员：  
人

科技人员占职工总数比重：  
%

净资产：  
0.00 万元

固定资产总额：  
0.00 万元

流动资产总额：  
0.00 万元

负债总额：  
0.00 万元

资产负债率：  
%

年度	营业收入	出口额（万美元）	利润（万元）	税金（万元）	行业排名
2018年1-9月	0.0000 万元	0.0000	0.0000 万元	0.0000 万元	
2017年	0.0000 万元	0.0000	0.0000 万元	0.0000 万元	
2016年	0.0000 万元	0.0000	0.0000 万元	0.0000 万元	

2018年主要产品（服务）及收入（服务）量（可填报3种主要产品或服务）：  
2018年主要产品（服务）国内市场占有率（可填报3种主要产品或服务）：

基本情况

立：  
能科技股份

马：  
3

国有、民营

科技人员：

：3

产总额：  
00

动资产总

高端生产性服务业 - 企业内部审核

--常用意见--

设置常用意见

项目基本信息存在问题，请修改

确定 取消

万元 0.00 万元

## 四、企业申报人账号系统操作指引

### （一）系统登录

使用浏览器访问系统地址，选择账号类型为“企业申报人”，输入企业管理员分配的账号、密码点击登录。



## (二) 项目申报

进入首页后可以点击“申报管理”或者“我要申报”进入申报页面



选择对应的专题方向可以下载申报指南文件，如需申报，点击“申报”





点击申报后打开对应的电子申请表，按照顺序填写。

注：附件材料只能为 pdf，20MB，如附件大小超过 20MB，可以拆分为多个文件或者使用压缩工具进行压缩，如附件为图片可以转为 pdf 上传。

暂存：可以填写一部分后点击暂时保存信息，下次登录后可继续填写

发送：如填写完成，点击发送，发送至企业管理员账号进行审核。

预览：可以下载不带附件的申报书，即填写的电子表单。

生成申报书：可以将当前电子表单及所有已上传附件拼接成申报书模板。

软件服务业与芯片产品芯片补贴 - 申报人申报

预览 生成申报书 暂存 发送

① 项目申请表 ② 发票信息 ③ 附件材料

温馨提示:  
上传的附件只支持PDF格式,且限制在20MB,如果超过20MB,请拆分为多个文件或者压缩后上传

引入附件 上传附件

项目申请表  
一、基本情况  
二、申报项目情况  
发票信息  
附件材料

项目可行性研究报告

实名认证申请表.pdf	2018-09-26 10:21:32	下载 删除 上移 下移
区域申请表.pdf	2018-09-26 10:21:31	下载 删除 上移 下移

项目研发人员列表 (包括人员姓名、身份证号、性别、学历、学位、职称或职业资格证书、薪酬月总收入等信息)

项目前期知识产权成果及证书 (软件服务类项目需附计算机软件著作权证书;芯片产品类需附集成电路布图设计专有权...)

项目审计报告

项目实施情况报告

申报单位营业执照、组织机构代码证、税务登记证 (“三证合一”的仅提供营业执照)和法定代表人身份证复印件

税务部门出具的2016、2017年度上缴税收证明

经会计师事务所审核的2015、2017年度审计报告 (含资产负债表、利润表和现金流量表)以及2018年1-9月财务报表...

点击“引入附件”按钮，可以从企业信息的附件材料内将文件上传至项目。

点击“上传附件”按钮可以从本地计算机选择文件上传至项目

高端生产性服务业 - 申报人申报

导入 预览 生成申报书 暂存 发送

① 项目申请表 ② 发票信息 ③ 附件材料

项目申请表  
一、基本情况  
二、申报项目情况  
发票信息  
附件材料

温馨提示:  
上传的附件只支持PDF格式,且限制在20MB,如果超过20MB,请拆分为多个文件或者压缩后上传

引入附件 上传附件

项目申请表 (可行性研究报告或计划书)

2018年广州市“中国制造2025”产业发展资金 (软件服务业及新业态)项目汇总表

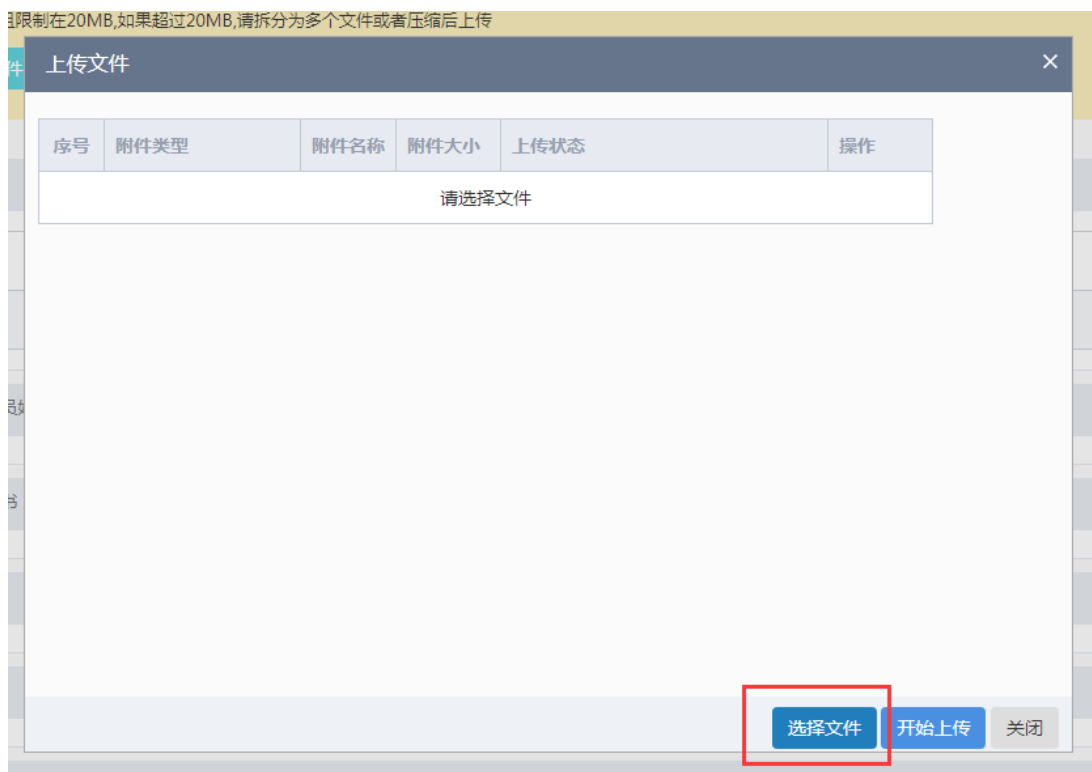
申报单位营业执照、组织机构代码证、税务登记证 (“三证合一”的仅提供营业执照)和法定...

税务部门 (包括国税、地税)出具的2016、2017年度上缴税收证明 (并提供合计缴税额说明...

经会计师事务所审核的2015、2016年度审计报告 (含资产负债表、利润表和现金流量表以及...

报送市工信委委托第三方机构的2016年、2017年软件业务收入统计报表 (高端生产性服务业...

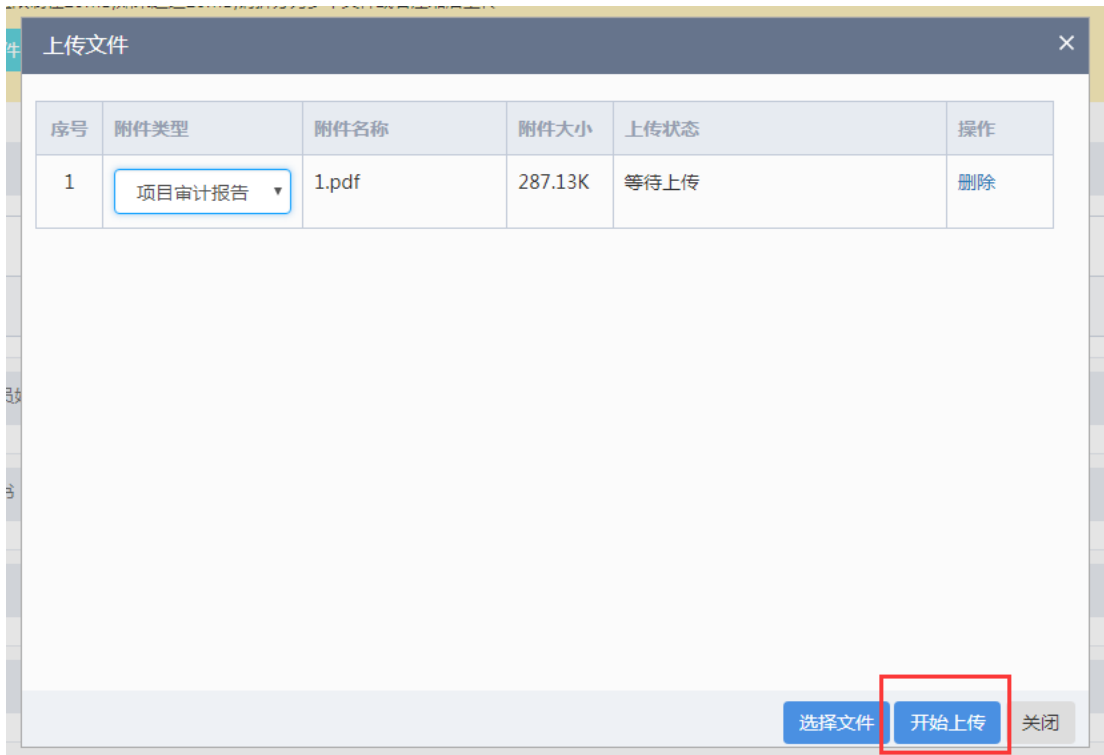
点击“选择文件”按钮，选择本地文件进行上传



选择文件后，再选择文件对应的附件类型



确认无误后点击“开始上传”按钮即可



### （三）查看我的项目

进入系统后，点击“申报管理”→“我的项目”打开如下界面，即可查看到申报人当前申报的所有项目，如项目状态是“受理退回”或“草稿”，可以点击“继续申报”编辑项目。



### （四）回退项目补充材料

进入系统后，点击“申报管理”→“我的项目”打开如下界面，

可看到“受理退回”的项目，点击“继续申报”。

工业和信息化部发展专项资金管理系统 首页 申报管理 项目管理

我要申报 我的项目 我的申报书

年度	资金级别	补助方式	项目名称	申报时间	申报截止时间	状态	获得资金(万元)	操作
2018	市级	股权投资	产业化直投		2018-12-31 00:00:00	草稿	暂未获得资金	继续申报
2018	市级	事后奖补	1		2019-01-01 00:00:00	受理退回	暂未获得资金	继续申报
2018	市级	事后奖补	123456		2018-12-31 00:00:00	草稿	暂未获得资金	继续申报
2018	市级	股权投资	1		2018-12-31 00:00:00	草稿	暂未获得资金	继续申报
2018	市级	事后奖补	国光扬声器生产设备技术改造	2018-09-13 16:55:44	2019-01-01 00:00:00	区审核中	暂未获得资金	查看
2018	市级	事后奖补	医药B2C冷链物流	2018-08-30 17:13:33	2018-12-31 00:00:00	立项通过		查看
2018	市级	事后奖补	全球化移动应用大数据广告平台研发及产业化	2018-08-30 17:13:49	2018-12-31 00:00:00	立项通过		查看
2018	市级	事后奖补	基于互联网技术的医疗产业服务平台	2018-08-30 17:14:04	2018-12-31 00:00:00	立项通过		查看
2018	市级	事后奖补	基于智能识别技术的物联网中二二维码识别及大数据分析系统研发及产业化创新	2018-08-30 17:14:22	2018-12-31 00:00:00	立项通过		查看
2018	市级	事后奖补		2018-08-30	2018-12-31			

点击“继续申报”，打开页面，页面上方显示回退的意见，如意见是需补充材料，可通过点击“附件材料”→“引入附件”或“上传附件”来上传所需材料。然后点击“发送”提交至企业管理员账号审核。

高端生产性服务业 - 申报人申报

项目申请表 ① 项目申请表 ② 发案信息 ③ 附件材料

温馨提示:  
上传的附件只支持PDF格式,且限制在20MB,如果超过20MB,请拆分为多个文件或者压缩后上传

引入附件 上传附件

项目申请表(可行性研究报告或计划书) 设置导出附件

2018年广州市“中国制造2025”产业发展资金(软件服务业及新业态)项目汇总表 设置导出附件

申报单位营业执照、组织机构代码证、税务登记证(“三证合一”的仅提供营业执照)和法定... 设置导出附件

税务部门(包括国税、地税)出具的2016、2017年度上缴税收证明(并提供合计缴税额度说... 设置导出附件

经会计师事务所审计的2015、2016年度审计报告(含资产负债表、利润表和现金流量表以及... 设置导出附件

附件 2

# 广州市工业和信息化发展专项资金管理 系统操作手册(区用户)

广州市工业和信息化产业发展中心

2020 年 7 月

# 目 录

一、区级用户账号分类.....	4
二、系统登录.....	4
（一）系统访问网址.....	4
（二）创建用户账号.....	4
（三）密码重置.....	4
三.区主账号系统操作指引.....	5
（一）配置管理.....	5
1.设置业务科室.....	5
2.配置业务科室子账号.....	7
3.配置项目审核责任科室.....	8
（二）企业管理.....	11
1.实名认证审核.....	11
2.企业联系人变更.....	12
3.企业账号续期.....	12
4.账号申诉.....	13
（三）申报管理.....	14
1.项目审核.....	14
2.导出汇总表.....	17
3.上传区推荐函.....	17
四.区级业务科室子账号系统操作指引.....	19

(一) 项目初审 .....	19
(二) 导出汇总表 .....	22



广州市工业和信息化专项资金管理系统（以下简称“系统”）为各区提供了企业送审项目初审的功能，为使各区相关管理人员方便使用该系统，特制定本手册。

## 一、区级用户账号分类

广州市工业和信息化专项资金管理系统面向区级工业和信息化主管部门分为二类用户账号：

一是区级主账号，主要是代表区级主管部门向市工业和信息化委员会（以下简称“市工信委”）提交本区企业的专项资金项目申请，同时管理区级主管部门内部的业务科室子账号。

二是区级业务科室子账号，该账号负责对相应资金方向的送审项目进行区级初审。

## 二、系统登录

### （一）系统访问网址

通过政务外网访问，系统网址：<http://10.194.67.245>，访问系统推荐 Chrome35.0+,360 浏览器极速模式等版本比较新的浏览器进行登录使用。

### （二）创建用户账号

区级主账号由系统统一分配，各区主管部门只有一个。区级业务科室子账号该账号由区级主账号根据各区实际情况进行配置。

### （三）密码重置

如忘记的区级主账号密码，可联系市工信委技术人员重置密

码。

如忘记的区级业务科室子账号密码，请联系区级主账号人员进行密码重置。

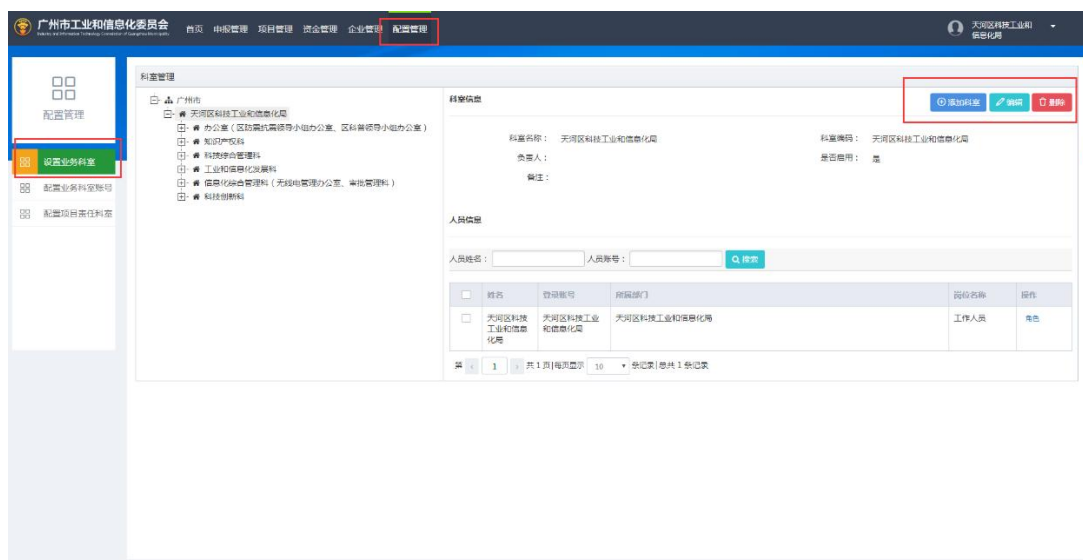
### 三. 区主账号系统操作指引

区主账号主要有三大功能：配置管理、企业管理、申报管理，详细操作如下：

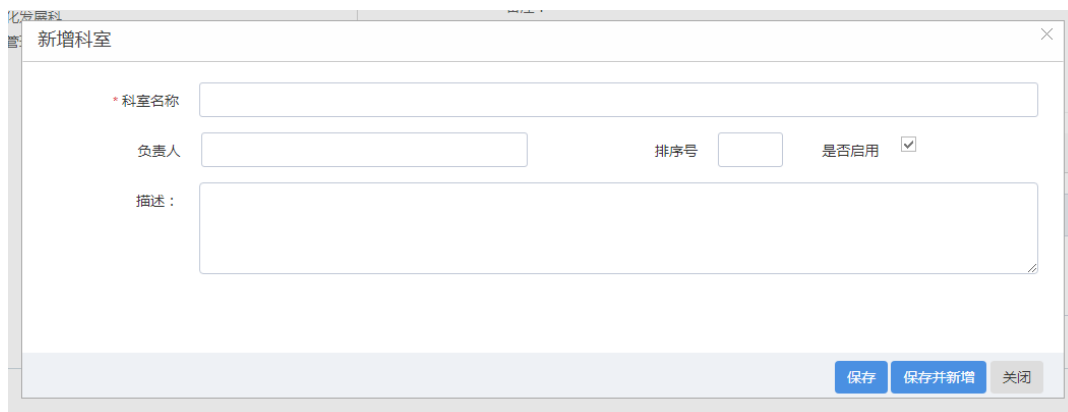
#### （一）配置管理

##### 1. 设置业务科室

系统已经根据各区局官方网站中的机构设置为各区配置了科室，点击“配置管理”→“设置业务科室”即可查看到本局下所有科室。如业务科室信息不正确或遗漏，各区主账号可以点击右上角的“添加科室”、“编辑”和“删除”进行相应操作。



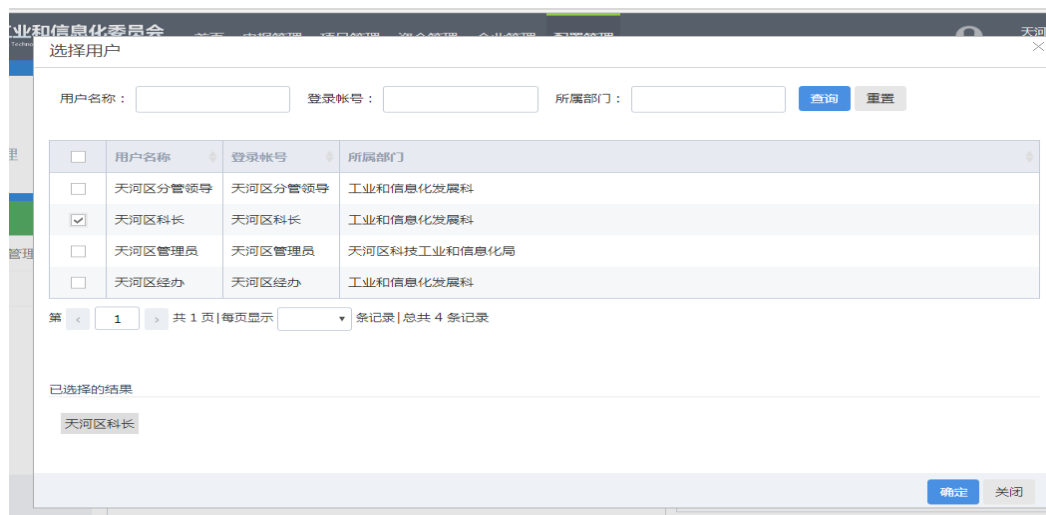
点击“添加科室”即可打开如下页面，填写专项资金相关业务科室的信息后保存即可。



点击对应岗位，出现如下界面，可以编辑岗位信息，删除岗位，或者为该岗位下添加人员。

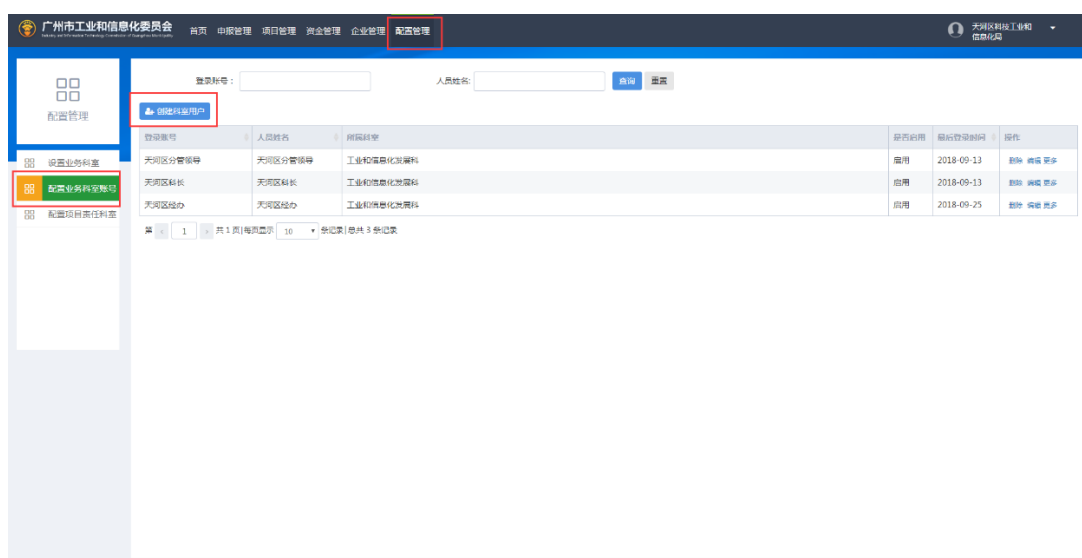


点击“添加人员”，打开如下界面，勾选需要添加的人员点击“确定”即可。



## 1.配置业务科室子账号

设置好科室信息后，点击“配置管理”→“配置业务科室账号”，界面如下。



点击左上角“创建科室用户”，为相关资金业务科室创建账号，界面如下。填写业务科室账号相关信息后，点击“保存”后业务科室账号生效。

新增用户

\* 登录账号：

\* 用户姓名：

\* 登录密码：

\* 确认密码：

\* 选择部门/岗位：

选择

备注：

保存

保存并新增

关闭

## 1.配置项目审核责任科室

区主账号登录进入系统首页，点击左侧“设置科室”，即可进入设置科室页面；也可以通过点击“配置管理”→“设置科室”进入设置各资金方向责任科室界面。

广州市工业和信息化委员会

[首页](#)
[申报管理](#)
[项目管理](#)
[资金管理](#)
[企业管理](#)
[配置管理](#)

天河区科技工业和  
信息化局

常用工具

设置科室

设置各个申报方向的责任科室

企业管理

管理、维护本区的企业

实名认证

审核企业的实名认证信息

完工证明

上传企业的项目完工证明

工作提醒

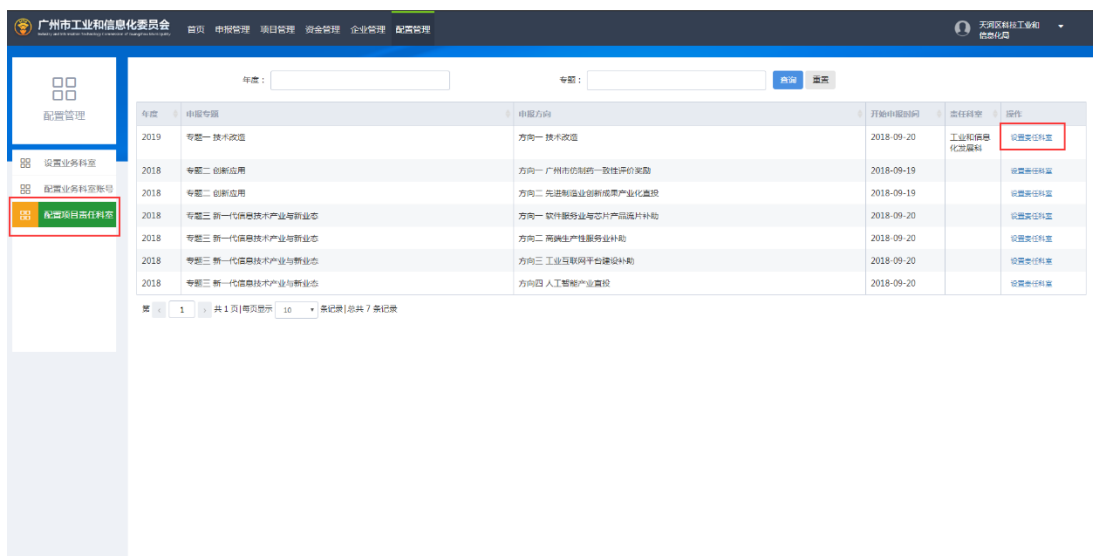
- 请配置新申报方向的责任科室，配置责任科室。
- 您有 2 个实名认证申请待审核，查看。

申报专题(2019年)	申报方向	责任科室	申报项目数	已审核项目数	未审核项目数	操作
专题一 技术改造	方向一 技术改造	工业和信息化发展科	0	0	0	<a href="#">查看待审的</a>
	方向一 广州市政府的一致性评价奖励		0	0	0	<a href="#">查看待审的</a>
专题二 创新发展	方向二 先进制造业创新发展成果产业化奖励		0	0	0	<a href="#">查看待审的</a>
	方向一 软件服务业与芯片产业流片补助		0	0	0	<a href="#">查看待审的</a>
	方向二 高端生产性服务业补助		0	0	0	<a href="#">查看待审的</a>
专题三 新一代信息技术产业与新业态	方向三 工业互联网平台建设补助		0	0	0	<a href="#">查看待审的</a>
	方向四 人工智能产业奖励		0	0	0	<a href="#">查看待审的</a>

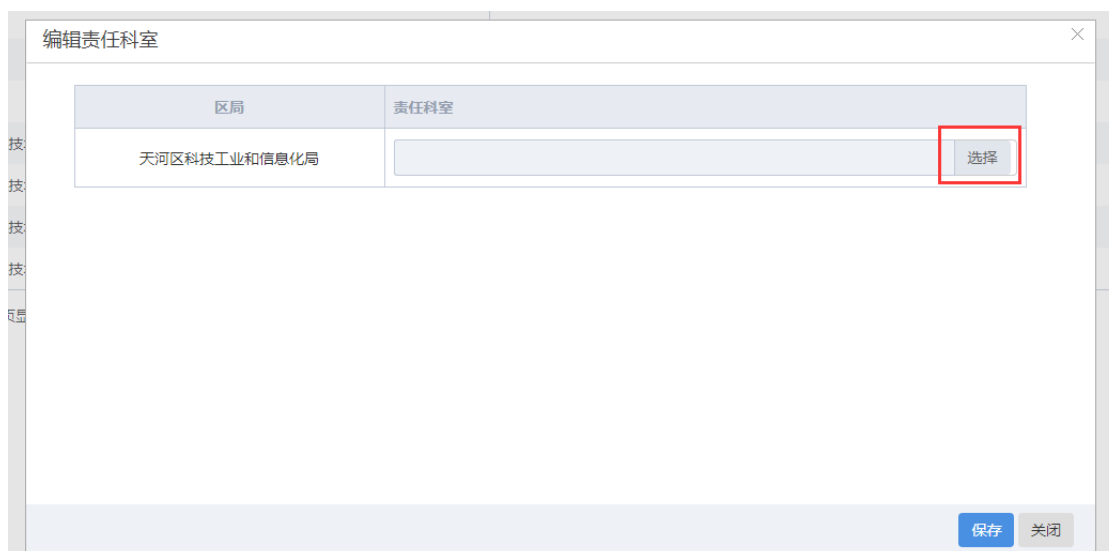
第 1 页 / 每页显示 10 条记录 / 总共 7 条记录

点击“设置责任科室”，为各个资金方向设置责任科室。

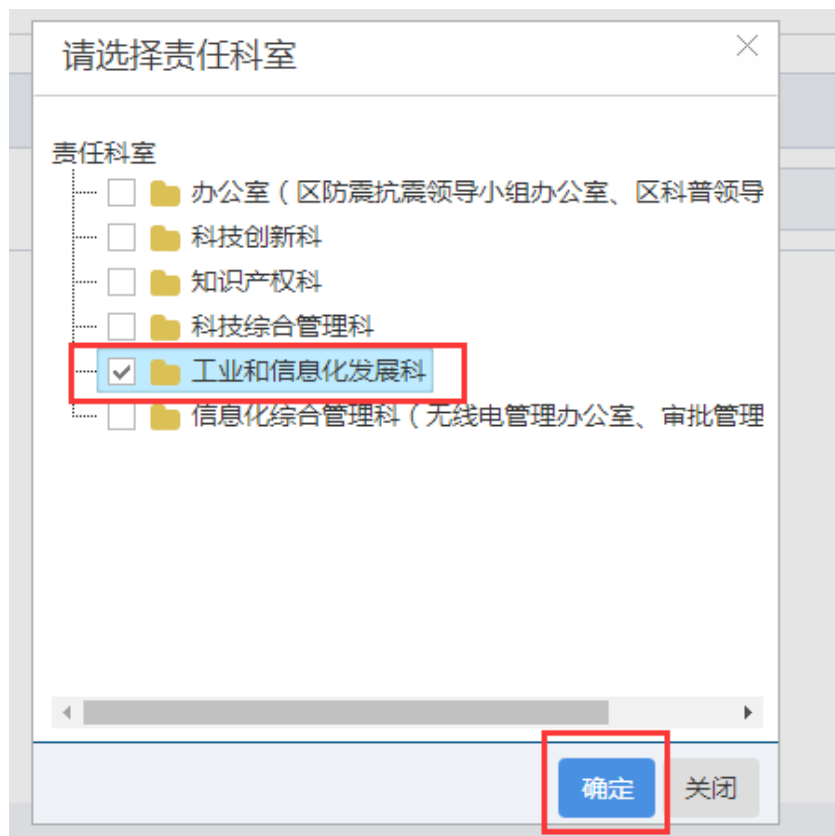
8



点击后打开如下页面，点击“选择”。



勾选对应的负责科室，点击“确定”。



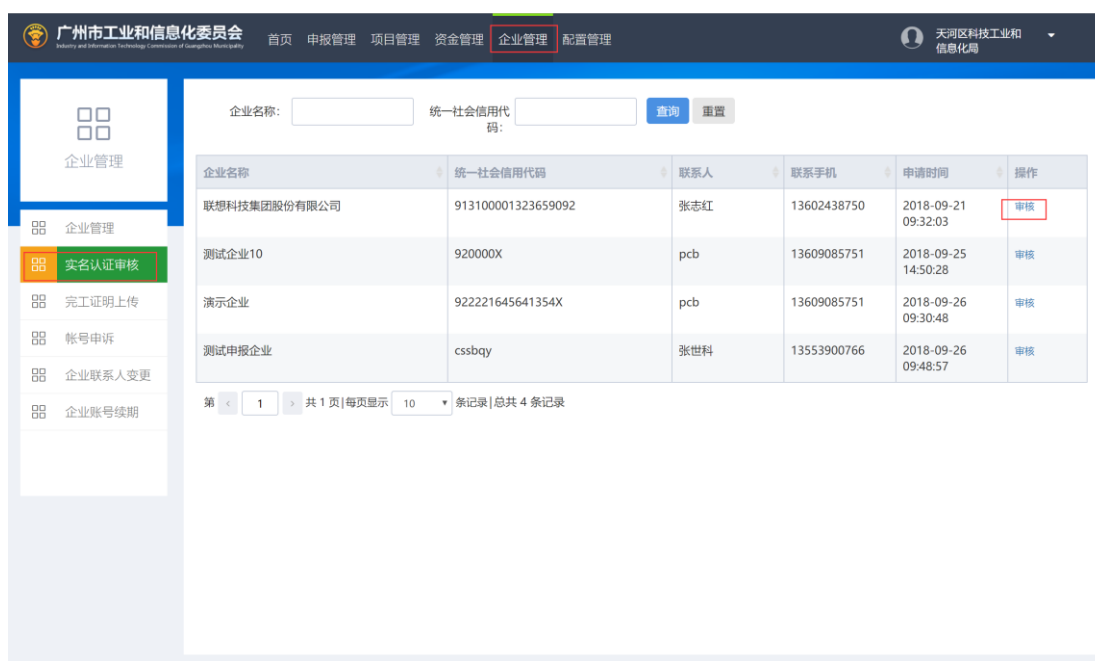
选择完成后点击“保存”即可。保存设置成功后，企业上报的资金项目会按照不同的专题方向自动分配给对应的责任科室。



## （二）企业管理

### 2.实名认证审核

企业在注册的时候会提交两份材料，一份是企业营业执照扫描件、一份是实名认证申请书，企业注册后会同时发送实名认证申请给所属区，区的主账号需要对实名认证申请进行审核，具体操作如下：



依次点击“企业管理”—“实名认证审核”，可以看到待审核的实名认证申请，点击列表后面的“审核”，打开详情页面：



\*企业名称:

演示企业

企业统一社会信用代码证:

922221645641354X

联系人:

pcb

联系电话:

13609085751

授权有效开始日期:

2018-09-12

授权有效截止日期:

2018-10-07

附件列表

序号	附件类型	附件名称	上传者	上传时间	操作
1	实名认证(授权书)盖章扫描件	实名认证申请表.pdf	演示企业	2018-09-26 09:37:59	<a href="#">下载</a>
2	企业营业执照	企业营业执照.pdf	演示企业	2018-09-26 09:39:57	<a href="#">下载</a>

审核不通过

审核通过

关闭

审核时请注意以下几点:

- 1、 审核企业营业执照真假、是否过期、是否与系统所填写信息一致;
- 2、 审核实名认证申请表盖章真假, 是否与系统所填信息一致。  
审核无误, 可点击“审核通过”;

审核有问题, 则点击“审核不通过”, 并填写相应意见, 让企业重新修改实名认证申请。

## 2.企业联系人变更

某些企业由于联系人离职、换岗等原因, 需要申请变更企业联系人, 也需要提交企业联系人变更申请给所属区审核, 审核方式与实名认证审核一致, 请参考[实名认证审核](#)。

## 2.企业账号续期

为了规范企业管理账号管理, 企业账号有效期一般为一年,

当企业账号快过期时，企业需要提交账号续期申请给所属区审核，其审核方式与实名认证审核一致，请参考[实名认证审核](#)。

## 2.账号申诉

企业在注册时，如果发现本企业的账号已经被其他人恶意注册，那么该企业就可以在系统上进行账号申诉，再由所属区对其申诉进行处理。具体操作如下：



依次点击“企业管理”—“账号申诉”，可以查看到申诉记录，点击列表后面的“处理”，打开详情页面：

申诉的企业名称:	广东方正公司 <a href="#">查看企业详情</a>
该企业的社会统一信用代码:	440117387456873644
申诉人姓名:	张红
申诉人手机号码:	13602438751
企业营业执照和授权书:	<a href="#">实名认证(授权书).pdf</a> <a href="#">企业营业执照.pdf</a>
其他留言:	<div></div>
* 审核意见:	<div></div>

[申诉通过](#)[驳回申诉](#)

审核时，主要审核企业所提交的营业执照真假、实名认证申请真假，并且是否与系统所填写信息一致。

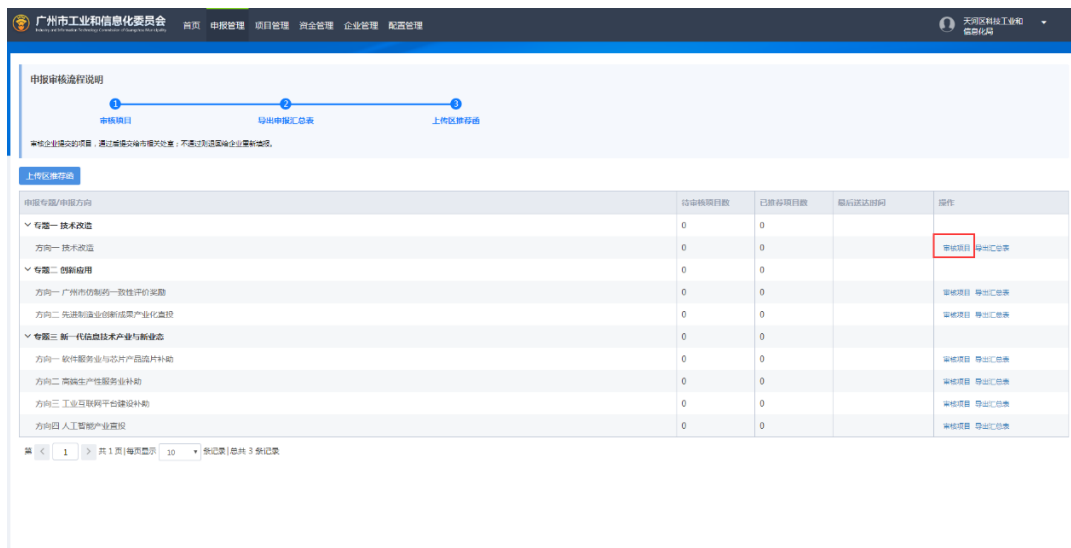
审核无误，请点击“申诉通过”；

审核不通过，请点击“驳回申诉”。

### （三）申报管理

#### 2.项目审核

当业务科室初审项目通过（详见 4.1）并发送下一步后，区主账号登录进入首页后点击“申报管理”打开如下界面，点击审核项目后即可复审项目。



点击“审核”，打开项目详情页，可查看项目相关的信息以及附件。

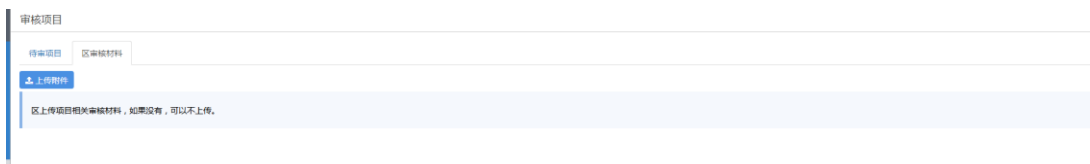
如有不符合的地方，可以点击“回退”，并填写上回退意见(写明需要企业修改或补充的材料)，则项目将退至企业进行修改。

如无问题，可以点击“发送”并填写推荐意见，发送至市工信委对应业务处室。

如果待审项目数量较多，可以点击左下角“批量审核项目”一次性批量审核多个项目。

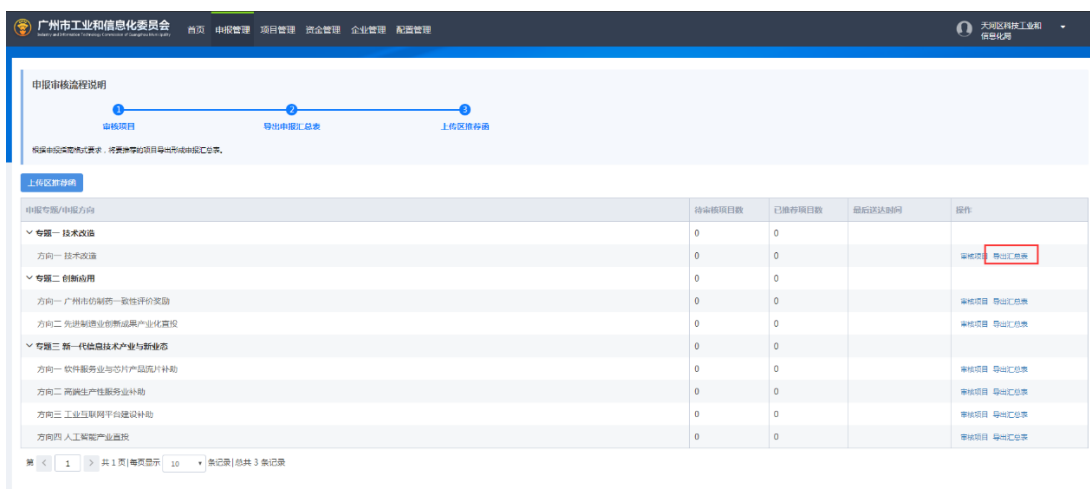
批量提交时勾选项目，填写相关意见，发送市工信委对口业务处室。

点击“区审核材料”页签，打开如下页面，可以上传相关的审核材料。



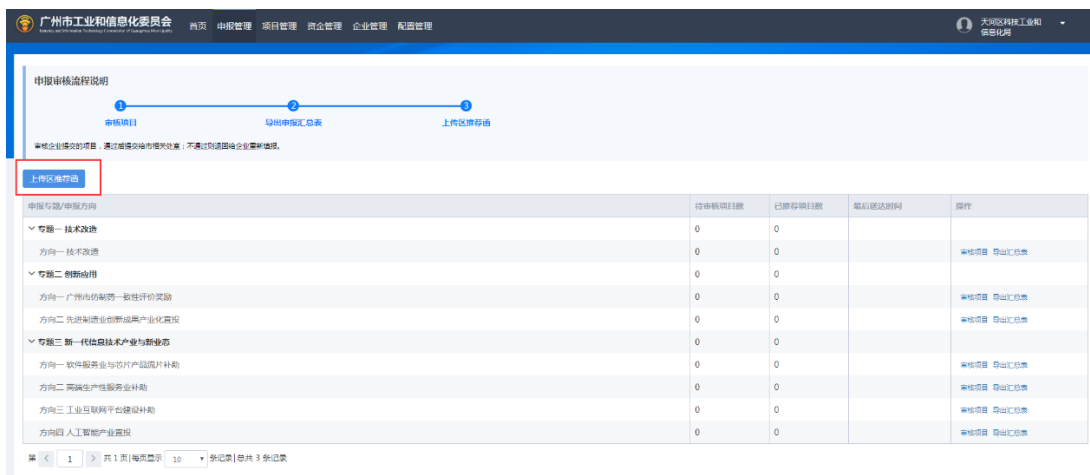
### 3.导出汇总表

在申报截止日后，各业务处室登录系统进入系统首页后，根据对应的方向点击“导出汇总表”，即可下载该方向的推荐项目汇总表。



### 3.上传区推荐函

区主账号登录进入首页后点击“申报管理”打开如下界面，点击上传区推荐函后即可上传区推荐函。

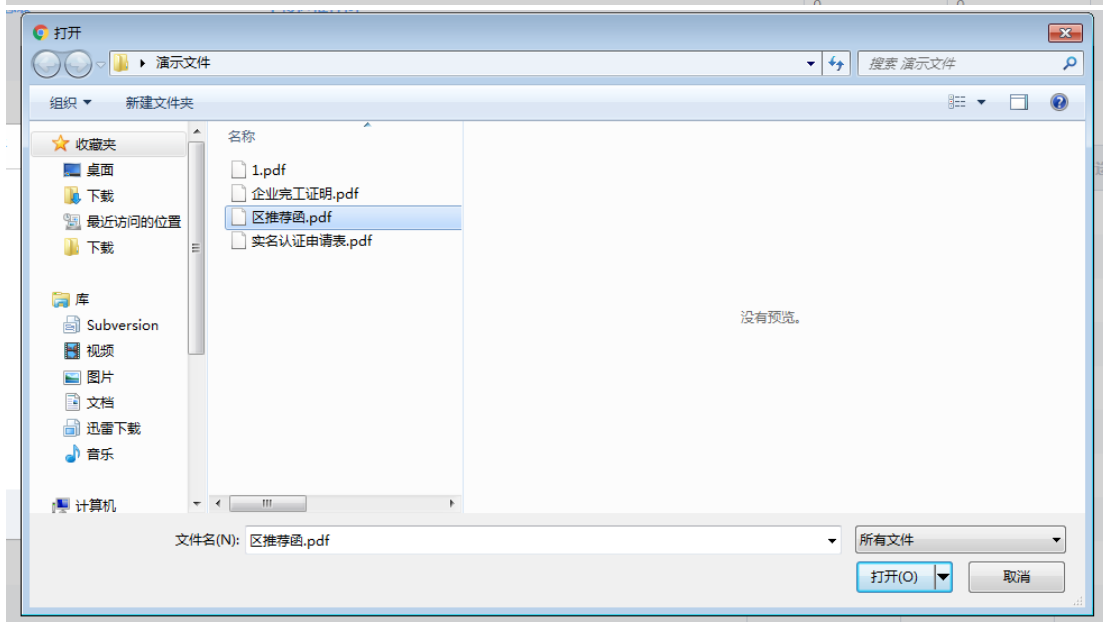
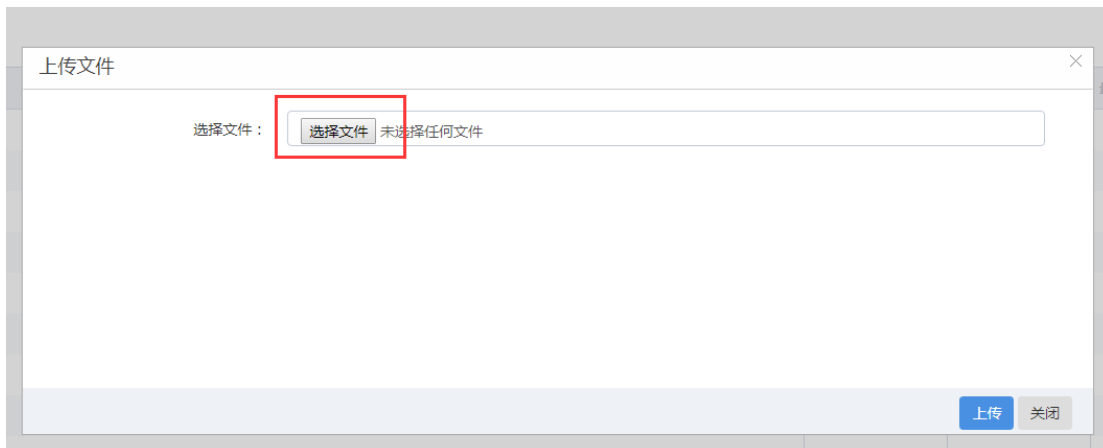


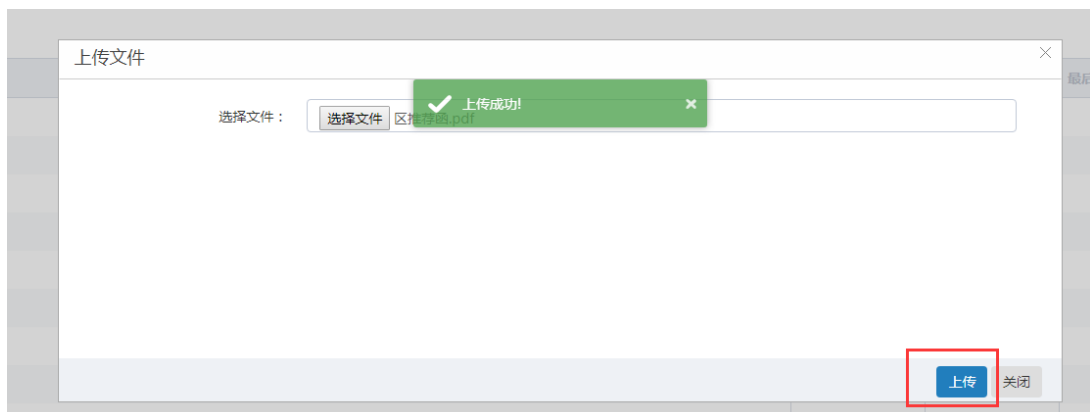
点击上传区推荐函打开如下界面，请选择对应的资金点击上

传区推荐函打开上传页面进行上传文件。



打开如下上传页面后，点击选择文件，选择到区推荐函文件，点击上传即可。

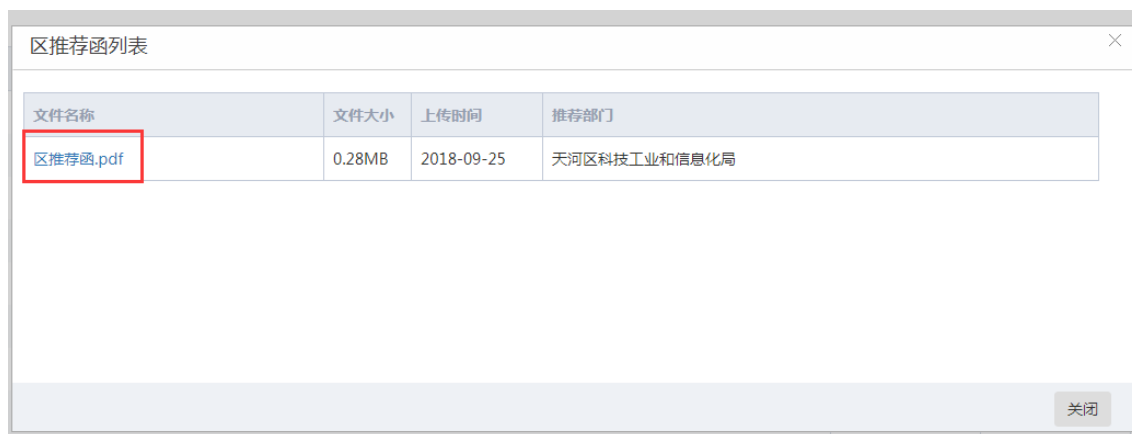




上传区推荐函如需查看，请点击列表中的查看区推荐函。



点击查看区推荐函后打开如下界面，点击文件的名称即可下载回区推荐函文件。



#### 四. 区级业务科室子账号系统操作指引

##### (一) 项目初审

区主账号为各资金责任业务科室分配账号后，各业务科室凭



分配的账号登录系统。进入首页后点击“申报管理”打开如下界面，点击“审核项目”后即可对企业上报的项目进行区初审。

广州市工业和信息化委员会

Guangzhou City Industrial and Informationization Commission

申报管理

项目管理

从化区助力

1

申报审核流程说明

1

2

3

审核项目

导出申报汇总表

上传区域推荐

申报企业提交的项目，通过或淘汰省市相关部门意见；不通过则退回请企业重新申报。

申报专项/申报方向	待审核项目数	已推荐项目数	最新动态时间	操作
▼ 专项一 技术改造	0	0		
方向一 技术改造	0	0		审核项目 导出汇总表 查看区域申报
▼ 专项二 创新应用	0	0		
方向一 广州市制的一致性评价奖励	0	0		审核项目 导出汇总表 查看区域申报
方向二 先进制造业创新发展成果产业化后投	0	0		审核项目 导出汇总表 查看区域申报

1

2

共 1 页 | 每页显示 10

条记录 | 总共 2 条记录

点击“审核”，打开项目详情页，可查看项目相关的信息以及附件。

如有不符合的地方,可以点击“回退”,并填写上回退意见(写明需要企业修改或补充的材料),则项目将退至企业进行修改。

如无问题，可以点击“发送”并填写推荐意见，发送至区主账号进行区复审。

工业企业技术改造及产业化-区审核

[上一步](#)
[下一步](#)

---

**① 项目申报表**
② 固定资产投资明细
③ 发布信息
④ 附件材料
⑤ 快照记录

单位名称： <div>广东创能科技股份有限公司</div>	所属区： <div>天河区</div>		项目名称： <div>测试指导项目2</div>
联系人： <div>张锦博</div>	联系电话： <div>13609085751</div>		注册地址： <div></div>
注册时间： <div></div>	统一社会信用代码： <div>9144000719288842W</div>		注册资本： <div>3,000.0000</div>
			万元

**一、企业基本情况**

所有制形式： <div></div>	国有比重： <div>0.0000</div>		外债比重： <div>0.0000</div>
	%		%
职工人数： <div></div>	科技人员数： <div></div>		企业总资产： <div>0.0000</div>
银行信用等级： <div>0.00</div>	资产负债率： <div></div>		研发投入占销售收入比重： <div>0.00</div>
	%		%
保有工业机器人台数数： <div></div>	本项目新增工业机器人累计参数： <div></div>		本项目新增国产工业机器人参数： <div></div>
	台		台
本项目新增工业母机机器人参数： <div></div>	本项目新增国外品牌工业机器人参数： <div></div>		手机： <div>13609085751</div>
	台		
电子邮箱： <div></div>			
企业主营业务及现有产能： <div></div>			

企业联选：
 □ 省级大型企业 □ 企业技术中心(国家级) □ 企业技术中心(市级) □ 企业技术中心(区级)
□ 两高四新企业 □ 初次小升规 □ 工业设计中心(国家级) □ 工业设计中心(省级)

如果所需审核项目数量较多，可以点击左下角“批量审核项目”，一次性批量审核多个项目。

点击“区审核材料”，打开如下页面。可以上传相关的区审核相关材料，如没有也可以不提供。

## 2.导出汇总表

在申报截止日后，各业务处室登录系统进入系统首页后，根据对应的方向点击“导出汇总表”，即可下载该方向的推荐项目汇总表。

广州市工业和信息化委员会

申报管理 项目管理

系统首页

申报审核流程说明

1

申报项目

2

导出申报表

3

上传申报表

根据申报指南格式要求，将需要申报的项目导出申报表汇总表。

第 1 页

共 1 页

每页显示 10

共记录 2 条记录

# 广东省工业和信息化厅

---

粤工信节能函〔2021〕57号

## 广东省工业和信息化厅关于2022年度打好污染防治攻坚战专项资金（绿色循环发展与节能降耗）项目入库储备工作的通知

各地级以上市工业和信息化主管部门：

根据《广东省财政厅关于做好2022年省级财政资金项目入库储备工作的通知》（粤财预〔2021〕30号）《广东省省级财政资金项目库管理办法（试行）》（粤财预〔2018〕263号）《关于印发省工业和信息化厅经管专项资金管理办法的通知》（粤财工〔2019〕115号）和《广东省工业和信息化厅省级财政资金项目库管理办法》（粤工信办函〔2020〕25号）有关要求，为做好2022年打好污染防治攻坚战专项资金（绿色循环发展与节能降耗）项目入库储备工作，现将有关事项通知如下：

### 一、组织原则

2022年打好污染防治攻坚战专项资金（绿色循环发展与节能降耗）仍将下放审批权限到各地市，由各地市工业和信息化主管部门根据我厅通知要求组织具体项目申报、评审论证、入库储备和排序优选等。地级以上市工业和信息化主管部门要树立“先谋事、后排钱”的理念，按照“谁审批、谁负责”“谁使用、谁负责”和权责对等的原则，严格按照时间节点推进项目入库储备工作。

---

## 二、支持范围及方式

（一）工业固体废物资源化利用项目。采取事后奖励方式，支持地市辖区内已建成的一般工业固体废物资源化利用项目，新能源汽车废旧动力蓄电池综合利用（含梯次利用、再生利用）项目，以及工业窑炉、水泥窑等设施协同处置固体废物（含一般工业固体废物、生活垃圾、垃圾焚烧飞灰）项目。珠三角地区（包括广州、珠海、佛山、惠州、东莞、中山、江门和肇庆市，下同）奖励额度不超过项目固定资产投资（不含购地款和非生产性交通运输车辆购置）的 20%，粤东粤西粤北地区（包括汕头、韶关、河源、梅州、汕尾、阳江、湛江、茂名、清远、潮州、揭阳和云浮市，下同）奖励额度不超过项目固定资产投资（不含购地款和非生产性交通运输车辆购置）的 30%，且上限不超过 2000 万元。已通过其他渠道获得过省级财政资金支持的项目不得申报，存在获得我厅经管财政专项资金支持项目逾期未验收情况的项目单位（超过项目完成期限 3 个月尚未完成验收，已延期项目按延期时间计算），不得申报。不得多头申报和多个独立法人单位联合申报。

（二）粤港清洁生产伙伴项目。采取奖励方式，对获得“粤港清洁生产伙伴”（制造业）优越标志企业、“粤港清洁生产伙伴”（制造业）标志企业给予一次性直接奖励。

## 三、申报条件

（一）工业固体废物资源化利用项目。项目已完工，且完工时间在 2020 年 7 月 1 日（含）至 2021 年 6 月 30 日（含）之间，

项目总投资额珠三角地区不低于 2000 万元（其中固定资产投资不低于 1000 万元），粤东粤西粤北地区不低于 1000 万元（其中固定资产投资不低于 500 万元），其中设备投资不低于固定资产投资的 20%。单个项目的固体废物综合利用能力应不低于：一般工业固体废物 10 万吨/年，或新能源汽车废旧动力蓄电池 5 万吨/年（梯次与再生利用可合并计算），或生活垃圾 5 万吨/年，或垃圾焚烧飞灰 3 万吨/年。

（二）粤港清洁生产伙伴项目。粤港清洁生产伙伴计划项目，申报主体应是获得 2020 年度“粤港清洁生产伙伴（制造业）”优越标志和“粤港清洁生产伙伴（制造业）”标志的在粤港资企业，已获得奖励的企业不再奖励。

#### 四、工作程序和要求

（一）抓紧开展项目入库工作。请各地市工业和信息化主管部门根据本通知组织开展项目申报，并于 7 月 15 日前在广东省工业和信息化厅财政专项资金管理系统 <http://210.76.80.141> 完成本地区项目申报配置，从项目单位提交申报材料开始即纳入广东省工业和信息化厅财政专项资金管理系统管理。各地市如有自建项目系统，请按照《广东省工业和信息化厅关于财政专项资金管理系统（二期）正式上线使用的通知》（便函〔2021〕469 号）中的要求与我厅系统进行对接。根据省政府有关部署，省财政厅、省政务服务数据管理局联合搭建了广东财政惠企利民服务平台（简称“粤财扶助”），并同步进驻粤省事、粤商通和省政务服务网，推动实现补贴信息查询、申报、审核、监管“一网式”管理。

目前，粤港清洁生产伙伴项目已列入“粤财扶助”平台 2021 年首批上线试点项目，我厅已会同省财政厅委托的技术支持单位完成了各市用户配置，请各地市主管操作人员及有关企业登录该平台（<https://czbt.czt.gd.gov.cn/#/home>）进行粤港清洁生产伙伴项目的录入及审核工作。该平台使用过程中遇到技术问题请直接拨打平台技术咨询电话协助解决（020-37162810，13711514926）。

各地市工业和信息化主管部门应根据具体项目申报情况，科学选择内部集体研究、专家评审论证、委托第三方专业机构评审等方式，加强项目审核和评审论证，经局党组集体研究审议、市政府审定（如有需要）后形成项目入库和优先排序结论，**所有推荐项目均需进行现场审查，不得以摸底、建表视同项目入库储备。我厅将视情况对部分入库项目进行核查。**

（二）报送项目入库信息。请于 8 月 25 日前将项目入库情况正式报送我厅（工业节能与综合利用处），报送材料包括但不限于入库储备项目申请报告（一式一份，并提供盖章扫描电子版光盘）、项目入库储备汇总表（附件 7）及评审材料（复印件，包括但不限于专家签到表、专家评审意见等）、党组会议纪要等，并在完成项目审核推荐流程后将拟入库项目及时录入（导入）同级财政部门管理的“预算储备项目库”，由同级财政部门进行审核。未纳入项目库且未在相关项目库管理系统完成录入的项目，原则上不安排预算。

（三）项目资金分配及监督管理。我厅根据各地市项目情况，结合专项资金年度预算额度及以往专项资金使用情况等因素进

行资金切块分配。按照“谁评审、谁负责”原则，各地工业和信息化主管部门对项目的真实性和符合性负责，并对项目后续跟踪、监督管理、绩效评价、政府审计等负责。

- 附件：1. 2022 年广东省打好污染防治攻坚战专项资金项目  
（绿色循环发展与节能降耗）入库申请报告封面
2. 企业基本情况表
3. 项目基本情况表
4. 项目申请报告编制参考大纲
5. 专项资金项目申请承诺书
6. 二级项目申报绩效表
7. 2022 年广东省打好污染防治攻坚战专项资金项目  
（绿色循环发展与节能降耗）入库储备汇总表



（联系人：陈仁珂，电话：020-83135807，邮箱：  
csk@gdei.gov.cn）



附件 1

# 广东省打好污染防治攻坚战专项资金 项目（绿色循环发展与节能降耗） 申 请 报 告

（2022 年）

申报单位名称：\_\_\_\_\_（单位公章）

申报资金类别：

☐ 工业固体废物资源化利用项目

☐ 粤港清洁生产伙伴项目

联 系 人：\_\_\_\_\_

联 系 电 话：\_\_\_\_\_

二〇二一年 X 月

附件 2-1

企业基本情况表（工业固体废物资源化利用项目）

企业签章

资金单位：万元（人民币）

企业名称					法定代表人			
企业地址					联系人及联系电话			
获得称号								
企业类型			职工人数（人）			其中：技术人员（人）		
隶属关系			银行信用等级			有无国家认定的技术中心		
企业总资产		固定资产原值		固定资产净值		资产负债率（%）		
企业贷款余额			其中：中长期贷款余额			短期贷款余额		
企业工业固废综合利用情况	年份	利用废弃物			主要产品			
		废弃物类别	来源地	数 量（万吨）	产 品	产量（万吨）	产值	
	2018 年		□省外□省内					
	2019 年		□省外□省内					
	2020 年		□省外□省内					

年度（近三年）企业经营情况	2018 年	2019 年	2020 年	备 注
销售收入				
利 润				
税 金				

附件 2-2

企业基本情况表（粤港清洁生产伙伴项目）

企业签章

资金单位：万元（人民币）

企业名称			法定代表人			
企业地址			联系人及联系电话			
香港公司名称			隶属关系			
企业获得主要称号	如：省或市级清洁生产企业等。					
主要产品及生产能力	如：主要产品种类及其生产能力、国内市场占有率，资源、能源消耗水平等。		企业经营情况	销售收入	利 润	税金
			2018 年			
			2019 年			
			2020 年			
企业参与粤港清洁生产伙伴计划基本概况	参与伙伴计划时间、实施的清洁生产项目的基本情况					
实施项目的主要成效	示范项目名称	实施期限	主要经济效益		主要节能减排成效	

附件 3

项目基本情况表

资金单位：万元（人民币）

项目申报单位名称							
项目名称					联系人及联系电话		
项目开工时间	年 月 日			项目完工时间	年 月 日		
项目建设必要性（地区、单位资源消耗的现状、存在的主要问题）							
项目建设内容							
建成后达到目标（固体废物综合利用情况，）	（注： <b>必须注明</b> 项目实施后预期达到及实际达到的固体废物综合利用指标情况等）						
项目总投资		固定资产投资		银行贷款		自筹及其他	
新增销售收入		新增利润		新增税金		新增出口创汇	
其他事项							

注：此表仅工业固体废物资源化利用项目填写，粤港清洁生产伙伴项目不需填写。

## 附件 4

# 项目申报报告编制参考大纲

### 一、申报单位基本情况

包括单位节能循环经济工作管理架构，规章制度建设及人员构成，已有工作基础和取得的成果。

### 二、项目基本情况

包括建设背景、必要性、建设内容、总投资及资金来源情况、技术工艺、生产设备等。

### 三、节能减排及综合利用效果分析

包括技术来源及先进性评价、解决的主要问题等。重点分析项目实施前后，项目产生的资源综合利用等经济、社会、环境效益评价。

### 四、项目建设及验收情况

建设过程及项目验收的具体情况（含开工、验收等关键时间节点）。

### 五、其它需要说明的事项

### 六、附件：有关证明材料

附件 5

专项资金项目申请承诺书

申报单位 承诺	<p>承诺近5年来在专项资金管理、使用过程中无违法违纪行为。承诺对申报材料和项目的真实性负责,对申报资格和申报条件的符合性负责。本项目未享受国家和省相关奖励或补助。如有违反上述承诺的不诚信行为,愿意承担相关由此引发的全部责任。</p> <p>申报单位(盖章):                      法人代表(签字):</p> <p>日期:    年    月    日</p>
地级市、 顺德区经 信部门主 审核意见	<p>承诺对申报资料 and 项目的真实性已经进行核查,对企业的申报条件和申报资格的符合性负责,对审核过程和推荐结果负责。</p> <p>工业和信息主管部门(盖章):                      主管领导(签字):</p> <p>日期:    年    月    日</p>

附件 6

二级项目绩效目标申报表

预期产出	产出计划	预期提供的公共产品或服务的数量及质量		总目标：（填列总产出及质量、成本等内容）				（论证材料及相关依据）
				年度阶段性目标：（填列年度产出及质量、成本等内容）				
效率计划	项目实施进度	项目实施内容		开始时间		完成时间		（论证材料及相关依据）
		1.						
		2.						
		.....						
预期效果	预期社会经济效益	指标类别	个性化指标	上年度实际水平	本年度计划完成水平	指标解释及计算公式	说明	（论证材料及相关依据）
		社会效益					反映项目实施直接产生的社会、经济、生态效益等，根据项目属性特点，可选择其中一或多项效益，研究设置个性化指标及其目标值。	
			.....					
		经济效益						
			.....					
		生态效益						
			.....					



附件 7

2022 年广东省打好污染防治攻坚战专项资金项目  
(绿色循环发展与节能降耗) 入库储备汇总表

序号	申报资金类别	项目名称	项目单位	地区	投资额度 (万元)	项目开工时间	项目完工时间	项目综合利用 能力 (万吨/年)

联系人：联系电话：

- 注：1.申报资金类别请按“工业固体废物资源化利用项目”和“粤港清洁生产伙伴项目”填写；
- 2.“项目开工时间”和“项目完工时间”应精确到日；
- 3.“综合利用能力”按项目建成后实际达到的工业固体废物综合利用能力填写，“粤港清洁生产伙伴项目”不需填写此单元格。



**公开方式：**主动公开

抄送：省财政厅。

公开方式：主动公开